



DATI NAZIONALI

Indirizzo di studio	Percentuale
Liceo Classico	6,6%
Liceo Linguistico	9,2%
Liceo Scientifico	15,6%
Liceo Scientifico – opz Scienze Applicate	7,8%
Liceo Scientifico – sez- Sportivo	1,6%
Licei Scientifici	25,1%
Licei Scienze Umane	5,6%
Licei Scienze Umane – opz. Econ. Sociale	2,4%
Licei Scienze Umane	7,9%
Liceo Musicale e Coreutico – sez. Musicale	0,8%
Liceo Musicale e Coreutico – sez. Coreutica	0,1%
Licei Musicali e Coreutici	0,9%
Liceo Artistico	4,2%
Liceo Europeo/Internazionale	0,7%
TOTALE LICEI	54,6%

Indirizzo di studio	Percentuale
Istituti Tecnici – Settore Economico	11,2%
Istituti Tecnici – Settore Tecnologico	19,0%
TOT. ISTITUTI TECNICI	30,3%
Istituti Professionali – Sett. Industria e Artigianato	2,0%
Istituti Professionali – Sett. Servizi	9,6%
Istituti Professionali – IeFP Compl	3,5%
TOT. ISTITUTI PROFESS.	15,1%

ITALIA

Anno Scolastico 2017/18
Le scelte degli studenti



Istituti PROFESSIONALI

15,10%

Istituti TECNICI

30,30%

Liceo Classico

6,60%

Liceo Linguistico

9,20%

TOTALE LICEI

54,6%

25,10%

Licei Scientifici

4,20%

7,90%

Licei Scienze Umane

0,70%

0,90%

Licei Musicali e Coreutici

Liceo Artistico

Liceo Europeo/Internazionale



Indirizzo di studio – n. iscritti	Percentuale
Liceo Classico (456)	8,28%
Liceo Linguistico (294)	5,34%
Liceo Scientifico (771)	14,00%
Liceo Scientifico – opz Scienze Applicate (509)	9,24%
Liceo Scientifico – sez- Sportivo (68)	1,23%
Licei Scientifici (1348)	24,48%
Licei Scienze Umane (324)	5,88%
Licei Scienze Umane – opz. Econ. Sociale (106)	1,92%
Licei Scienze Umane (430)	7,81%
Liceo Musicale e Coreutico – sez. Musicale (94)	1,71%
Liceo Musicale e Coreutico – sez. Coreutica (17)	0,31%
Licei Musicali e Coreutici (111)	2,02%
Liceo Artistico (218)	3,96%
Liceo Europeo/Internaz. (17)	0,31%
TOTALE LICEI (2874)	52,19%

Anno Scolastico 2017/18
Le scelte degli studenti



Indirizzo di studio	Percentuale
Istituti Tecnici – Settore Economico (536)	9,73%
Istituti Tecnici – Settore Tecnologico (1018)	18,49%
TOT. IST. TECNICI (1554)	28,22%
Istituti Professionali – Sett. Industria e Artigianato (284)	5,16%
Istituti Profess. – Sett. Servizi (785)	14,25%
Istituti Profes. – IeFP Compl (10)	0,18%
TOT. IST. PROFESS. (1079)	19,59%

Tot. Iscritti sec. II° - REGIONE- n.5507

REGIONE BASILICATA

Anno Scolastico 2017/18

Le scelte degli studenti



Istituti PROFESSIONALI

29,59%

Istituti TECNICI

28,22%

Liceo Europeo/Internaz.

Liceo Classico

8,28%

Liceo Linguistico

5,34%

TOTALE LICEI

52,19%

24,48%

Licei Scientifici

0,31%

2,02%

7,81%

Licei Scienze Umane

3,96%

Liceo Artistico

Licei Musicali e Coreutici

Indirizzo di studio – n. iscritti	Percentuale
Liceo Classico (281)	8,24%
Liceo Linguistico (187)	5,48%
Liceo Scientifico (507)	14,86%
Liceo Scientifico – opz Scienze Applicate (340)	9,97%
Liceo Scientifico – sez- Sportivo (28)	0,82%
Licei Scientifici (875)	25,65%
Licei Scienze Umane (250)	7,33%
Licei Scienze Umane – opz. Econ. Sociale (73)	2,14%
Licei Scienze Umane (323)	9,47%
Liceo Musicale e Coreutico – sez. Musicale (56)	1,64%
Liceo Musicale e Coreutico – sez. Coreutica (6)	0,18%
Licei Musicali e Coreutici (62)	1,82%
Liceo Artistico (110)	3,22%
Liceo Europeo/Internaz. (17)	0,50%
TOTALE LICEI (1855)	54,38%

Anno Scolastico 2017/18
Le scelte degli studenti



PROV. DI POTENZA

Indirizzo di studio	Percentuale
Istituti Tecnici – Settore Economico (375)	10,99%
Istituti Tecnici – Settore Tecnologico (508)	14,89%
TOT. IST. TECNICI (883)	25,89%
Istituti Professionali – Sett. Industria e Artigianato (197)	5,78%
Istituti Profess. – Sett. Servizi (476)	13,95%
Istituti Profes. – IeFP Compl (0)	0,00%
TOT. IST. PROFESS. (673)	19,73%

Tot. Iscritti sec. II° - POTENZA– n.3411

PROVINCIA DI POTENZA

Anno Scolastico 2017/18

Le scelte degli studenti



Istituti PROFESSIONALI

19,73%

Istituti TECNICI

25,89%

Liceo Classico

8,24%

Liceo Linguistico

5,48%

TOTALE LICEI

54,38%

25,65%

Licei Scientifici

1,82%

9,47%

Licei Scienze Umane

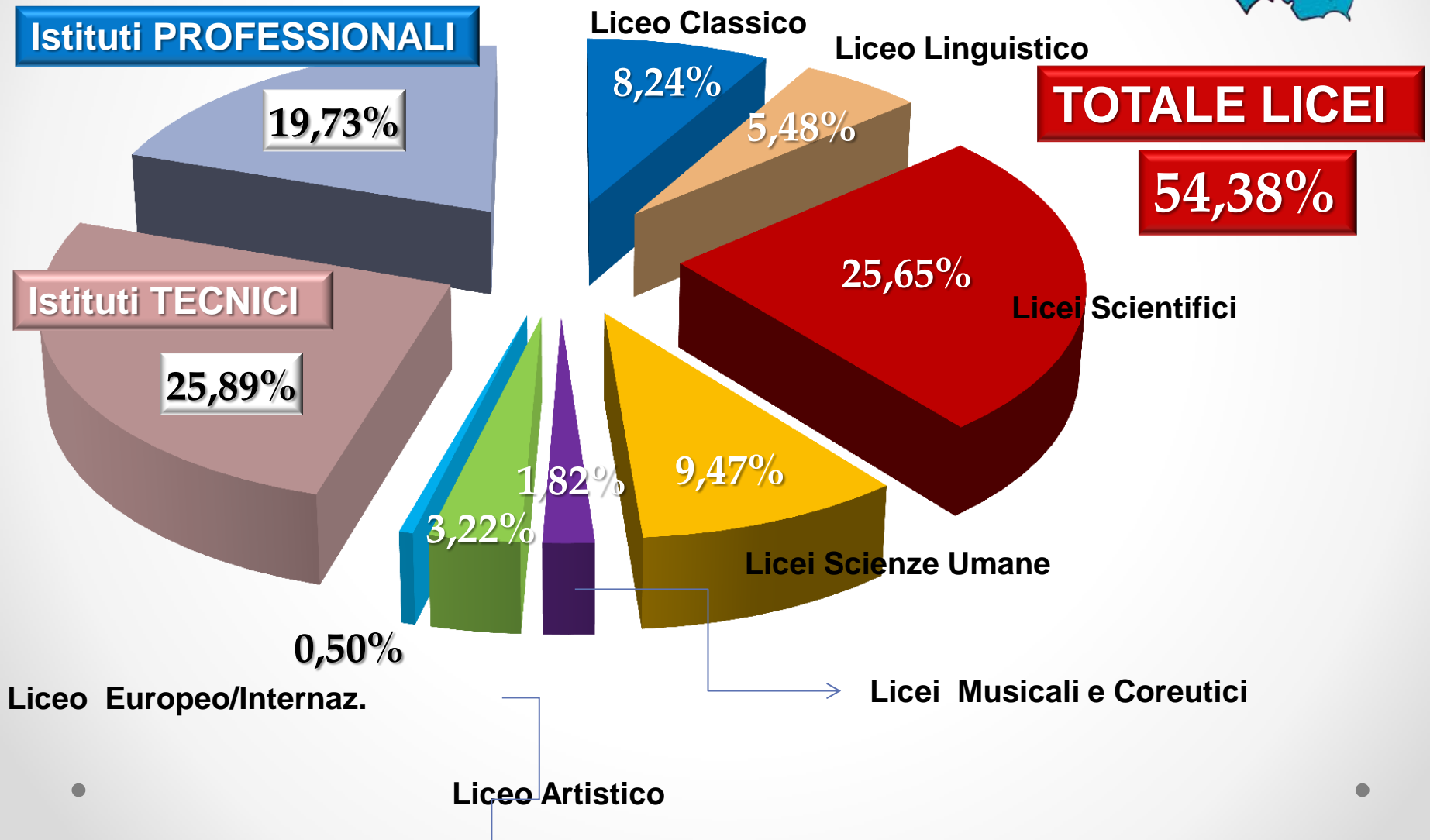
3,22%

0,50%

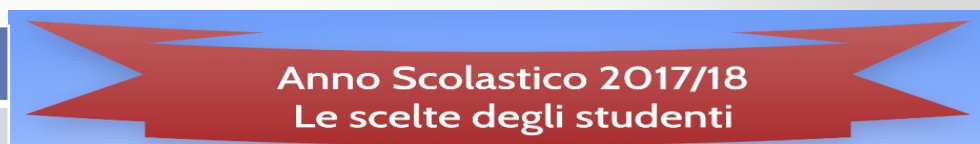
Liceo Europeo/Internaz.

Licei Musicali e Coreutici

Liceo Artistico



Indirizzo di studio - iscritti	Percentuale
Liceo Classico (175)	8,35%
Liceo Linguistico (107)	5,10%
Liceo Scientifico (264)	12,60%
Liceo Scientifico – opz Scienze Applicate (169)	8,06%
Liceo Scientifico – sez- Sportivo (40)	1,91%
Licei Scientifici (473)	22,57%
Licei Scienze Umane (74)	3,53%
Licei Scienze Umane – opz. Econ. Sociale (33)	1,57%
Licei Scienze Umane (107)	5,10%
Liceo Musicale e Coreutico – sez. Musicale (38)	1,81%
Liceo Musicale e Coreutico – sez. Coreutica (11)	0,52%
Licei Musicali e Coreutici (49)	2,34%
Liceo Artistico (108)	5,15%
Liceo Europeo/Internazionale	0,0%
TOTALE LICEI (1019)	48,62%



PROV. DI MATERA

Indirizzo di studio	Percentuale
Istituti Tecnici – Settore Economico (161)	7,68%
Istituti Tecnici – Settore Tecnologico (510)	24,33%
TOT. IST. TECNICI (671)	32,01%
Istituti Professionali – Sett. Industria e Artigianato (87)	4,15%
Istituti Profess. – Sett. Servizi (309)	14,74%
Istituti Profes. – IeFP Compl (10)	0,48%
TOT. IST. PROFESS. (406)	19,37%

Tot. Iscritti sec. II° - MATERA – n.2096

PROVINCIA DI MATERA

Anno Scolastico 2017/18

Le scelte degli studenti



Istituti PROFESSIONALI

19,37%

Istituti TECNICI

32,01%

Liceo Classico

8,35%

Liceo Linguistico

5,10%

TOTALE LICEI

48,62%

22,57%

Licei Scientifici

2,34%

5,10%

Licei Scienze Umane

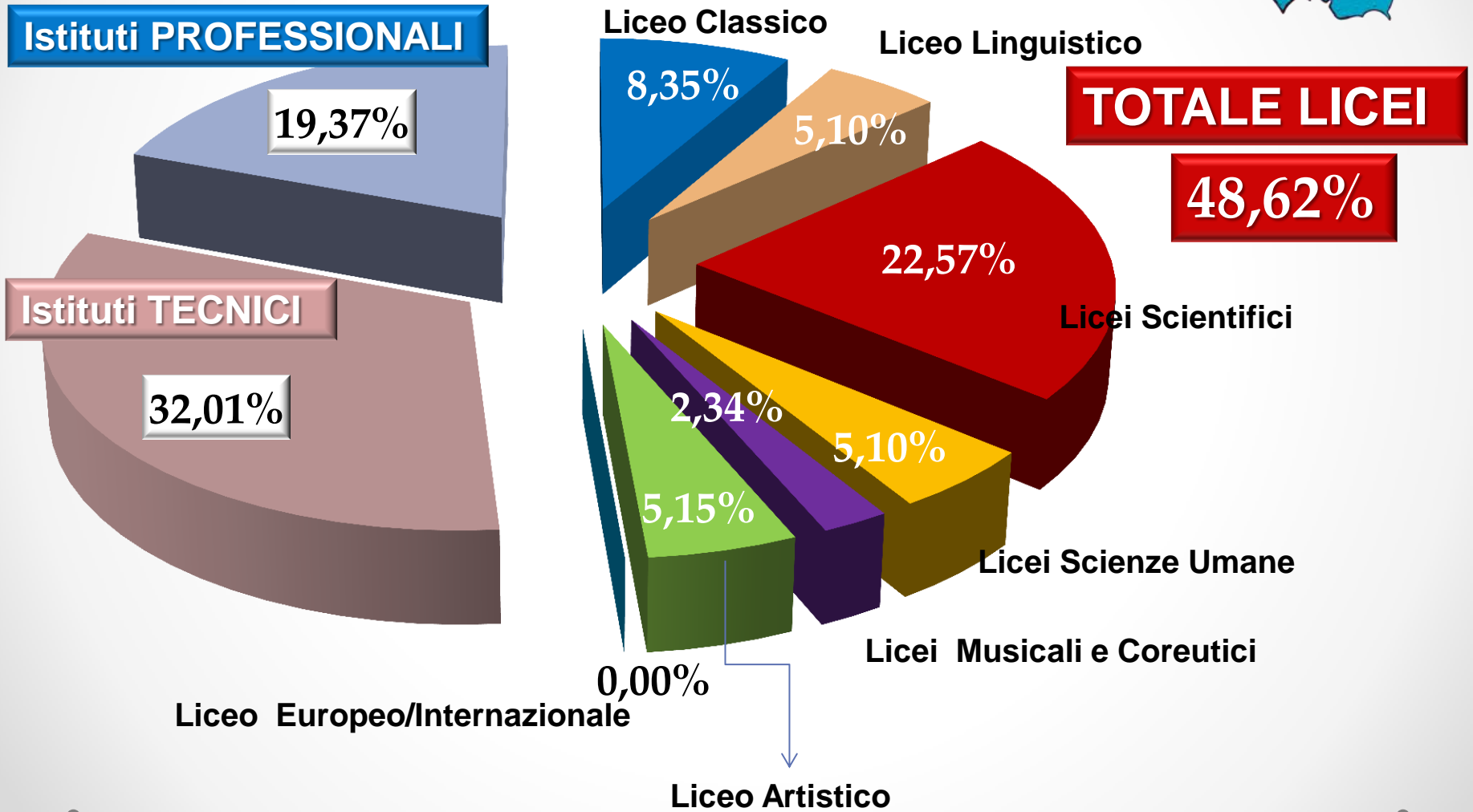
5,15%

Licei Musicali e Coreutici

0,00%

Liceo Artistico

Liceo Europeo/Internazionale





Anno Scolastico 2017/18

Le scelte degli studenti

